

下津室内プール 利用者アンケート調査結果

調査期間： 令和5年7月17日(月)～8月13日(日)

調査対象： 教室参加者を含む全利用者

配布枚数 80枚

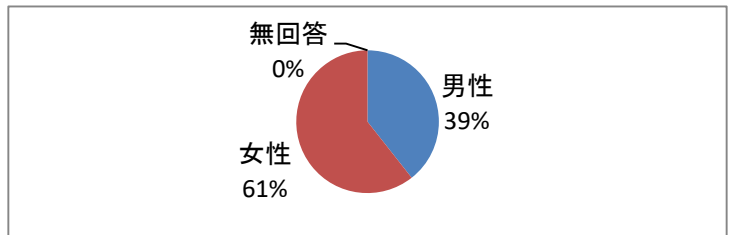
回収枚数 33枚

回収率 41.3%

Q1 あなたについてお聞きします。

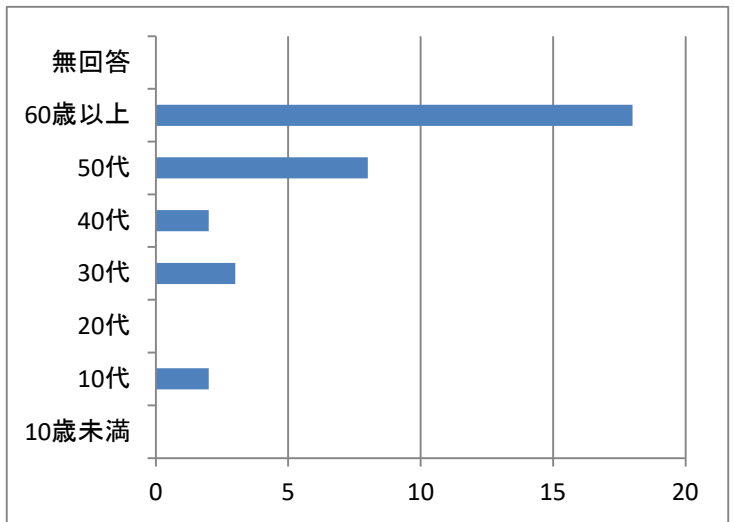
1:性別

	人数	割合
男性	13	39.4%
女性	20	60.6%
無回答	0	0.0%



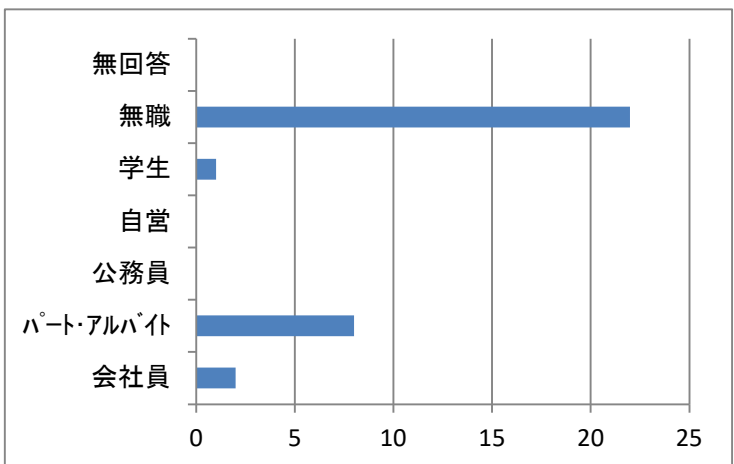
2:年齢

	人数	割合
10歳未満	0	0.0%
10代	2	6.1%
20代	0	0.0%
30代	3	9.1%
40代	2	6.1%
50代	8	24.2%
60歳以上	18	54.5%
無回答	0	0.0%



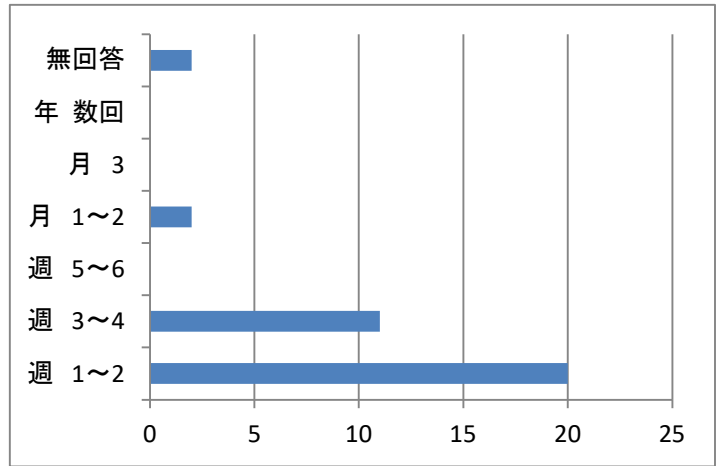
3:職業

	人数	割合
会社員	2	6.1%
パート・アルバイト	8	24.2%
公務員	0	0.0%
自営	0	0.0%
学生	1	3.0%
無職	22	66.7%
無回答	0	0.0%



4:施設利用回数

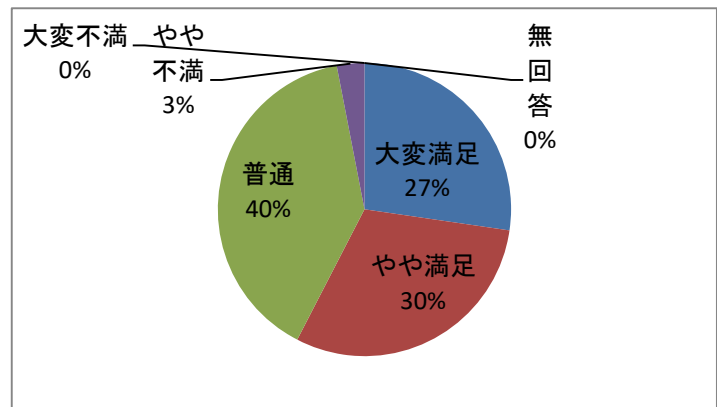
	人数	割合
週 1~2	20	57.1%
週 3~4	11	31.4%
週 5~6	0	0.0%
月 1~2	2	5.7%
月 3	0	0.0%
年 数回	0	0.0%
無回答	2	5.7%



Q2 当プールの管理運営についてお聞きします。

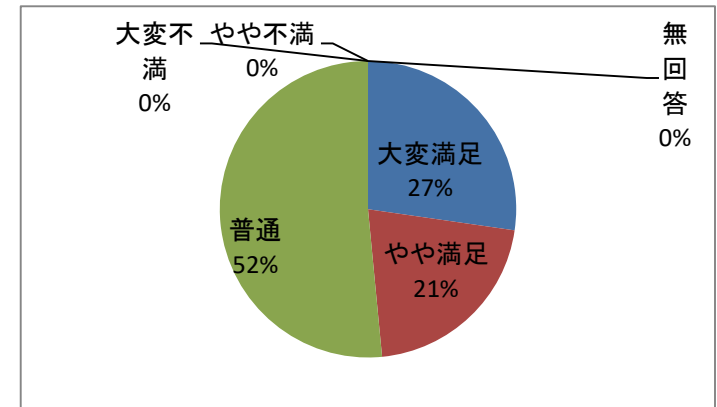
1:開館日・開館時間

	人数	割合
大変満足	9	27.3%
やや満足	10	30.3%
普通	13	39.4%
やや不満	1	3.0%
大変不満	0	0.0%
無回答	0	0.0%



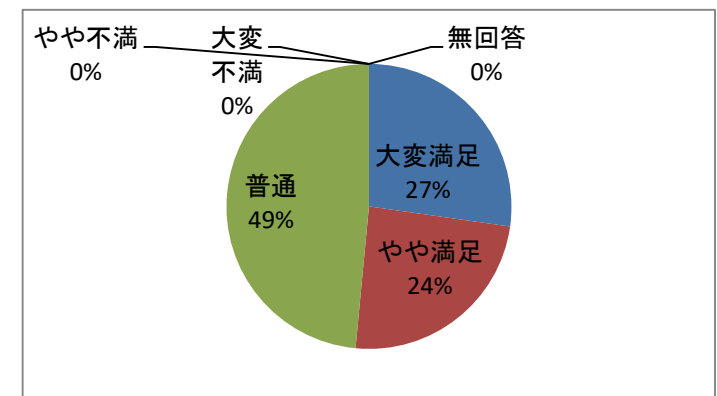
3:施設及び設備の使いやすさ

	人数	割合
大変満足	9	27.3%
やや満足	7	21.2%
普通	17	51.5%
やや不満	0	0.0%
大変不満	0	0.0%
無回答	0	0.0%



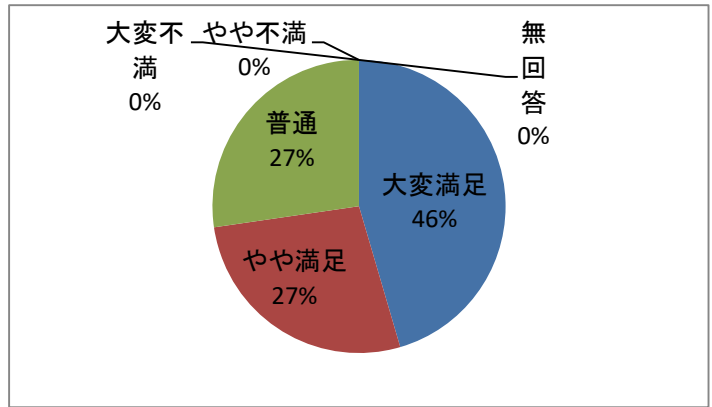
4:施設の事業・プログラム

	人数	割合
大変満足	9	27.3%
やや満足	8	24.2%
普通	16	48.5%
やや不満	0	0.0%
大変不満	0	0.0%
無回答	0	0.0%



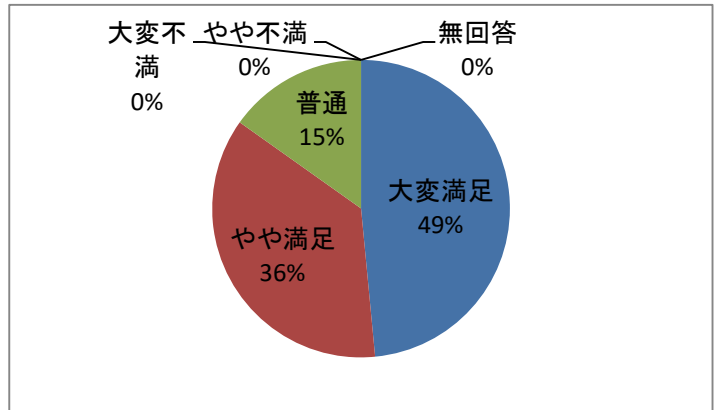
5:施設の清潔さ(清掃状況等)

	人数	割合
大変満足	15	45.5%
やや満足	9	27.3%
普通	9	27.3%
やや不満	0	0.0%
大変不満	0	0.0%
無回答	0	0.0%



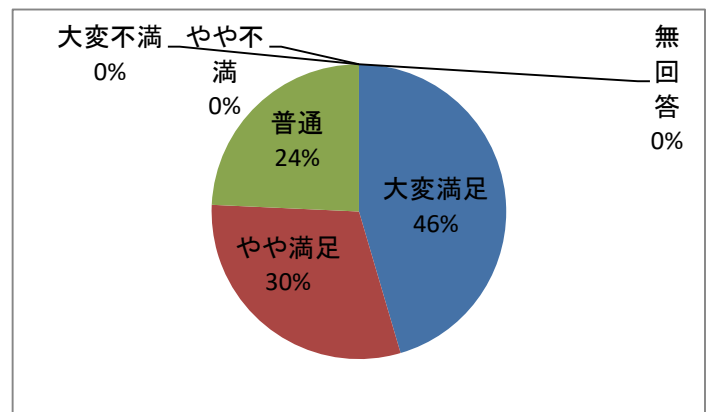
6:職員・スタッフの対応

	人数	割合
大変満足	16	48.5%
やや満足	12	36.4%
普通	5	15.2%
やや不満	0	0.0%
大変不満	0	0.0%
無回答	0	0.0%



7:施設全体の満足度

	人数	割合
大変満足	15	45.5%
やや満足	10	30.3%
普通	8	24.2%
やや不満	0	0.0%
大変不満	0	0.0%
無回答	0	0.0%



Q3 下津室内プールについてお気づきのことがあればご記入下さい。

40代 女性

水着を脱水するため脱水機があるといい

60歳以上 女性

成人クラスのきょうしつに入っています。
毎週楽しみです。

30歳以上女性
新しい先生も熱心で子どもも楽しんでいってます

60歳以上女性
シャワー室の掃除が行き届いている

60歳以上女性
水がきれい

60歳以上男性
スタッフが親切

60歳以上男性
プールが片方休みでももう片方利用できる点

60歳以上女性
成人クラスに通っています。楽しいです

60歳以上男性
いつもきれいにしてくれてありがとうございます

30歳以上女性
短期教室も参加し楽しそうでした

40歳以上男性
細かいところまで、いきとどいていて気持ちよく使える

60歳以上女性
よく利用している。親切。